

AVerTouch OCR

高效掃描，教學雙贏

OCR (Optical Character Recognition, 光學字元辨識) 可將圖形文字轉變為數位化檔案, 是 AVerTouch 付費的進階功能。購買金鑰啟用 OCR 後, 老師便可使用 AVer 實物 (投) 攝影機拍攝紙本教材, 快速將圖片轉換為數字和資料, 幫助建立數據知識庫。



立即開始 30 天免費試用!



欲使用 OCR, 請先下載 AVerTouch。
瞭解更多 AVerTouch 功能, 請拜訪:
<https://tw.presentation.aver.com/line/visualizers/avertouch>




實物攝影 + OCR, 一掃即得

使用 AVer 實物 (投) 攝影機進行拍攝, 以 OCR 功能辨識印刷文件上的文字內容, 升級數位化教材更輕鬆、更高效。




AVerTouch + OCR, 隨存隨取

購買授權碼後, 即可開啟 AVerTouch 使用 OCR, 將老師所需教材轉檔儲存至電腦, 資料存取更快速。



OCR + AI 影像科技, 教學智慧化

OCR 內建高科技 AI 影像處理技術, 可自動或手動裁切、自動頁面方向檢測、梯形校正、邊緣修補、及 A3 / A4 頁面輸出, 幫助教學事半功倍, 學習更有效。



多格式輸出, 檔案自由轉

拍攝紙本教材後可自動化匯出多種檔案格式, 提高文件可用性。老師還可選擇輸出單一或多個檔案, 不僅節省教學時間, 還能提高備課效率。



掃描軟墊, 一墊搞定 OCR

將教學文件置於掃描軟墊上, 確保掃描出來的圖像更清晰。紙張尺寸標線讓使用者操作時更容易對齊, 使掃描結果更加準確和一致, 最佳化掃描效果。此外, 軟墊材質可捲起, 讓攜帶與收納更方便。



AVerTouch + Google Classroom 放大你的教學能量

AVerTouch 可串流 AVer 實物 (投) 攝影機即時影像, 並連結 Google 雲端硬碟, 將數位化檔案自動備份、同步讀取儲存, 為老師和學生提供一個無界限的教學和學習環境。

我們提供多樣化超值組合包和單品，請瀏覽實物(投)攝影機網頁，找到您的完美搭配。

超值組合包 A



U50+ 實物(投)攝影機 X 1
OCR 授權碼 X 1
掃描軟墊 X 1

超值組合包 B



M11-8MV 實物(投)攝影機 X 1
OCR 授權碼 X 1
掃描軟墊 X 1

超值組合包 C



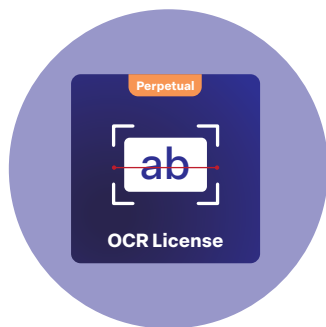
F17+ 實物(投)攝影機 X 1
OCR 授權碼 X 1
掃描軟墊 X 1

超值組合包 D




A30 實物(投)攝影機 X 1
OCR 授權碼 X 1
掃描軟墊 X 1

單品 A



OCR 授權碼

單品 B



掃描軟墊

系統需求

Windows® 電腦系統需求

- 處理器：Intel Core™ i3 或以上
- 記憶體：4 GB RAM 或以上
- 位元：32-bit 或 64-bit
- 硬碟容量：可用容量至少 2 GB 或以上
- 支援解析度：1366 x 768 或以上
- 與 AVer 實物(投)攝影機傳輸介面：USB 1.1 或以上

註記

- OCR 僅支援 Windows® 作業系統。
- 使用 OCR 前，請先確保光線充足，並保持鏡頭照射範圍整潔無雜物、背景顏色單純，以確保文字辨識準確度。
- OCR 僅能與 AVer 實物(投)攝影機搭配使用。
- 請妥善保管金鑰，如遺失恕無法補發。

AVer

版權所有 ©2024 圓展科技股份有限公司
所有其他商標和註冊商標均歸其各自所有者擁有

www.aver.com



瞭解更多

經銷商

202405